



IMPORTADORES MAYORISTAS DE REPUESTOS PARA AUTOS Y MOTOS

DESCARGAR E INSTALAR GOOGLE CHROME

Para descargar e instalar google chrome debemos ingresar a la siguiente página web (mantener presionada la tecla control y dar clic sobre el enlace)

<https://www.google.com/intl/es/chrome/browser/>

Imagen:




NAVEGADOR

DISPOSITIVOS

WEB STORE

Un navegador web rápido y gratuito

Un navegador para tu ordenador, tu teléfono y tu tablet



Una vez abierta la página procedemos a darle clic sobre el enlace o botón que lleva como título “Descargar Google Chrome” señalado en la imagen, A Continuación saldrá una subventana que dice “Un navegador web rápido y gratuito”
Imagen:

Un navegador web rápido y gratuito

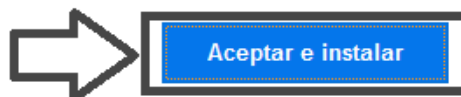
Condiciones de Servicio de Google Chrome

Estas Condiciones de Servicio se aplicarán a la versión de código ejecutable de Google Chrome. El código fuente de Google Chrome está disponible de forma gratuita de conformidad con los acuerdos sobre licencias de software libre que se encuentran en la página <http://code.google.com/chromium/terms.html>.

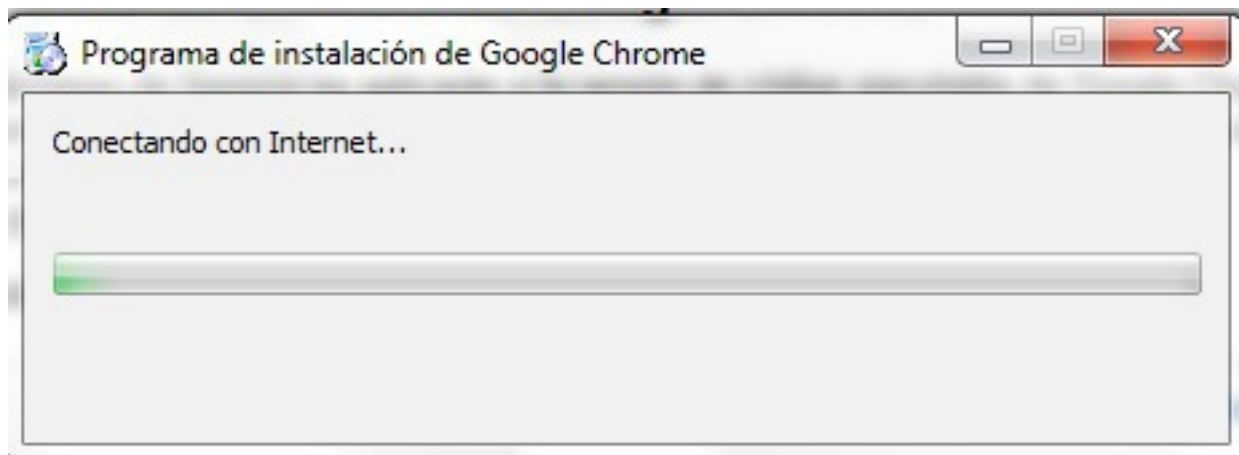
1. Tu relación con Google

[Versión para imprimir](#)

- Establecer Google Chrome como navegador predeterminado
- Ayuda a mejorar Google Chrome enviando automáticamente a Google estadísticas de uso e informes de errores. [Más información](#)



A continuación damos clic sobre el enlace o botón que lleva como título “Aceptar e instalar” señalado en la imagen, Una vez realizado lo anterior saldrá la siguiente ventana:



Donde la ventana anterior significa que ya se esta descargando e instalando,
Dejamos continuar el proceso... Una vez finalizado este proceso abrirá el programa o
navegador web Google Chrome donde ya esta listo para ser usado.